

O Governo do Município de Cabo Frio

AUDIENCIA PÚBLICA VIRTUAL PROJETO DE LOA 2021



02 de Dezembro de 2020
Gabinete do Prefeito de Cabo Frio

AUDIENCIA PUBLICA

FUNDAMENTO LEGAL

Art. 48 da Lei de Responsabilidade Fiscal

Art. 48. São instrumentos de transparência fiscal, aos quais será dada ampla em meios eletrônicos de acesso orçamentos e leis de diretrizes prestações prestações de contas e o respectivo respectivo Relatório Resumido da Execução Relatório de Gestão Fiscal; e as desses documentos

INSTRUMENTOS DE PLANEJAMENTO PÚBLICO

PPA – Plano Plurianual, realizado Trata das ações que o município próximos anos (2018 – 2021). É a peça macro do planejamento público.

LDO – Lei de Diretrizes Orçamentárias, anualmente. Estabelece os parâmetros a ser elaborado e executado; Metas Fiscais e Metas e Prioridades para o exercício de 2021.

LOA – Lei Orçamentária Anual, realizada anualmente. Deve respeitar as ações estabelecidas no PPA e os parâmetros estabelecidos pela LDO. É a última peça do planejamento elaborada.

BASE LEGAL

- Constituição Federal;
- Lei Federal 4320/64;
- Lei Complementar 101/2000 (LRF);
- Lei Orgânica do Município;
- Instruções Normativas do Tribunal de Contas do Estado Rio de Janeiro e da Secretaria do Tesouro Nacional.

PRINCÍPIO DA EXCLUSIVIDADE DA LOA

- **RECEITA ESTIMADAS:** Os valores constantes na LOA são previsões, podendo ter arrecadação superior, inferior ou igual ao previsto na peça orçamentária.
- **DESPESAS FIXADAS:** Os valores apresentam limites autorizadas. Só poderão ser executados valores iguais ou inferiores ao que fixado na LOA. Sendo para execução superiores a autorizada, é necessário abertura de crédito adicional suplementar e/ou especial, com indicação dos recursos para cobrir tais despesas e aprovada pelo legislativo.

RECEITA CORRENTES

- São os ingressos de recursos atividades operacionais, para correspondentes, também em correntes ou de capital, visando constantes dos programas e denominadas de receitas correntes suas origens em operações de empréstimos e financiamentos componentes do ativo permanente poder de tributar ou resultantes serviços colocados à disposição Correntes recursos financeiros oriundos das para aplicação em despesas em atividades operacionais, visando atingir os objetivos e ações de governo.
- São correntes porque não tem de crédito, amortização de financiamentos e/ou alienação de permanente. Elas são derivadas do resultantes resultantes da venda de produtos produtos ou disposição dos usuários.

RECEITA DE CAPITAL

□ São os ingressos de recursos em atividades operacionais ou aplicação em despesas de capital, objetivos traçados nos programas. São denominados receita de derivados da obtenção de constituição de dívidas, amortização e financiamentos e/ou alienação ativo permanente, constituindo a finalidade fundamental do órgão. Receitas de Capital recursos financeiros oriundos de não operacionais, para capital, visando atingir os programas e ações de governo. de capital porque são de recursos mediante a amortização de empréstimos alienação de componentes do constituindo constituindo - se em meios para atingir órgão ou entidade.

RECEITA INTRA-ORÇAMENTÁRIA

□ São receitas de órgãos, fundos, empresas estatais dependentes integrantes dos orçamentos decorrentes do fornecimento e serviços, recebimentos contribuições, além de outras operações, que originar a receita decorrer órgão, fundo, autarquia, fundação, dependente ou outra entidade orçamentos, no âmbito da mesma dependente ou outra entidade orçamentos, no âmbito da mesma

□ São receitas provenientes de órgãos.

Exemplo: Repasses Financeiro da PMCF ao IBASCAF e COMSERCAF

ORÇAMENTO GERAL DO MUNICÍPIO

ORÇAMENTO GERAL DO MUNICÍPIO - OGM		
TIPOS ORÇAMENTO LF 4.320/64	RECEITA	DESPESA
Orçamento Fiscal	R\$ 667.473.882,51	R\$ 521.218.264,52
Orçamento da Seguridade Social	R\$ 215.991.061,65	R\$ 362.246.679,64
TOTAL GERAL	R\$ 883.464.944,16	R\$ 883.464.944,16

RESULTADO SUPERÁVIT OF	R\$ 146.255.617,99
RESULTADO DÉFICIT OSS	-R\$ 146.255.617,99

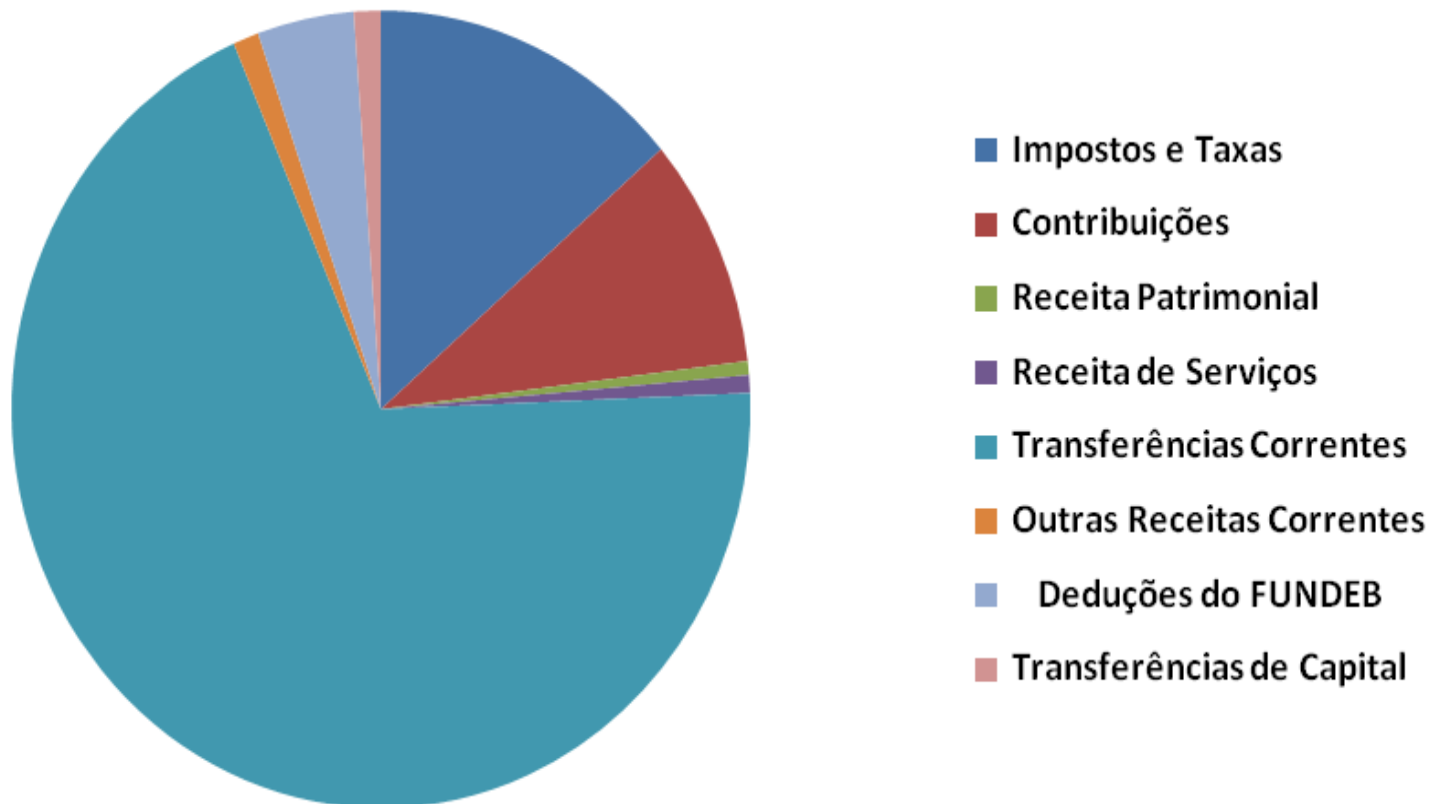
Receitas



RECEITA ORÇAMENTÁRIA - 2021

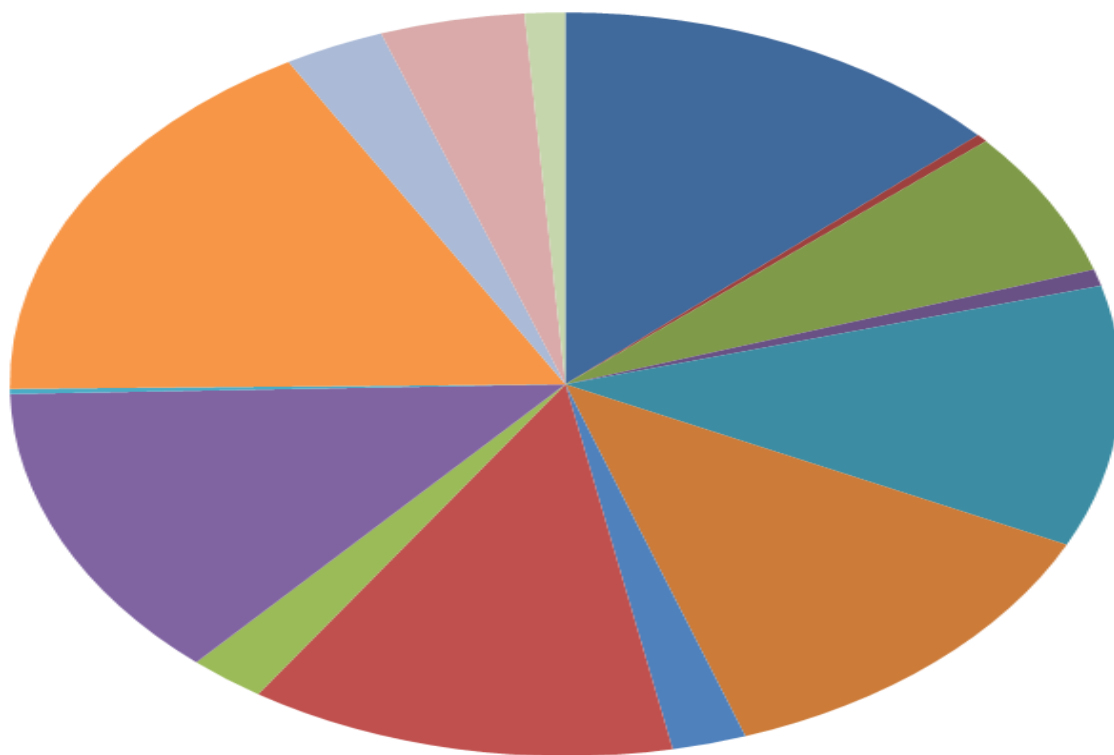
Impostos e Taxas	R\$ 131.949.922,01	14,94%
Contribuições	R\$ 90.557.409,45	10,25%
Receita Patrimonial	R\$ 5.443.943,40	0,62%
Receita de Serviços	R\$ 6.951.741,98	0,79%
Transferências Correntes	R\$ 667.066.495,16	75,51%
Outras Receitas Correntes	R\$ 10.780.484,89	1,22%
<i>Deduções do FUNDEB</i>	<i>-R\$ 40.653.460,57</i>	<i>-4,60%</i>
Transferências de Capital	R\$ 11.368.407,84	1,29%
TOTAL GERAL	R\$ 883.464.944,16	100,00%

RECEITA POR CATEGORIA 2021



PRINCIPAIS RECEITAS - 2021

PRINCIPAIS RECEITAS ESTIMADAS PARA 2021		
Impostos (IPTU, ISS e DAT)	R\$ 128.583.959,51	14,55%
Taxas	R\$ 3.365.962,50	0,38%
Contribuições (CIP e RPPS)	R\$ 61.104.230,45	6,92%
Receita de Serviços	R\$ 6.951.741,98	0,79%
Cota Parte FPM	R\$ 109.574.770,75	12,40%
Cota Parte ICMS	R\$ 122.071.420,22	13,82%
Cota Parte IPVA	R\$ 20.835.132,70	2,36%
FUNDEB	R\$ 119.987.409,15	13,58%
Transferências do FNDE	R\$ 21.595.510,17	2,44%
Transferências do SUS	R\$ 125.504.838,58	14,21%
Transferências do SUAS	R\$ 2.147.614,48	0,24%
Transferências do ROYALTIES	R\$ 162.833.763,06	18,43%
Demais Receitas Correntes	R\$ 28.193.643,34	3,19%
<i>Deduções do FUNDEB</i>	<i>-R\$ 40.653.460,57</i>	<i>-4,60%</i>
Transferências de Capital	R\$ 11.368.407,84	1,29%
TOTAL GERAL	R\$ 883.464.944,16	100,00%



- Impostos (IPTU, ISS e DAT)
- Taxas
- Contribuições (CIP e RPPS)
- Receita de Serviços
- Cota Parte FPM
- Cota Parte ICMS
- Cota Parte IPVA
- FUNDEB
- Transferências do FNDE
- Transferências do SUS
- Transferências do SUAS
- Transferências do ROYALTIES
- Demais Receitas Correntes
- Deduções do FUNDEB
- Transferências de Capital

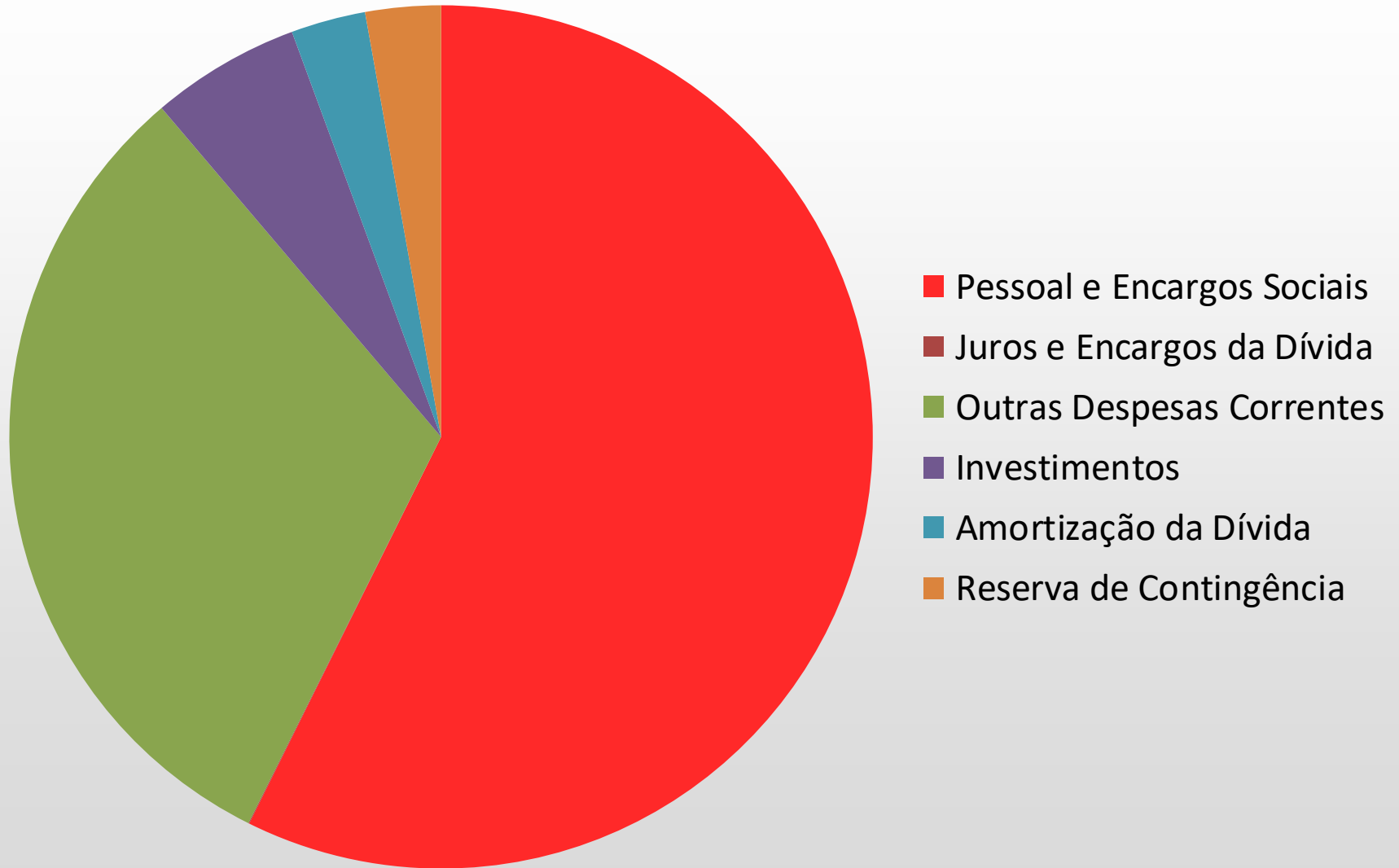
Despesas



DESPESA ORÇAMENTÁRIA - 2021

Pessoal e Encargos Sociais	506.520.479,34	57,33%
Juros e Encargos da Dívida	279.358,91	0,03%
Outras Despesas Correntes	277.619.794,29	31,42%
Investimentos	49.428.102,90	<u>5,59%</u>
Amortização da Dívida	24.682.778,34	2,79%
Reserva de Contingência	24.934.430,38	2,82%
TOTAL GERAL	883.464.944,16	100%

DESPESA POR CATEGORIA - 2021



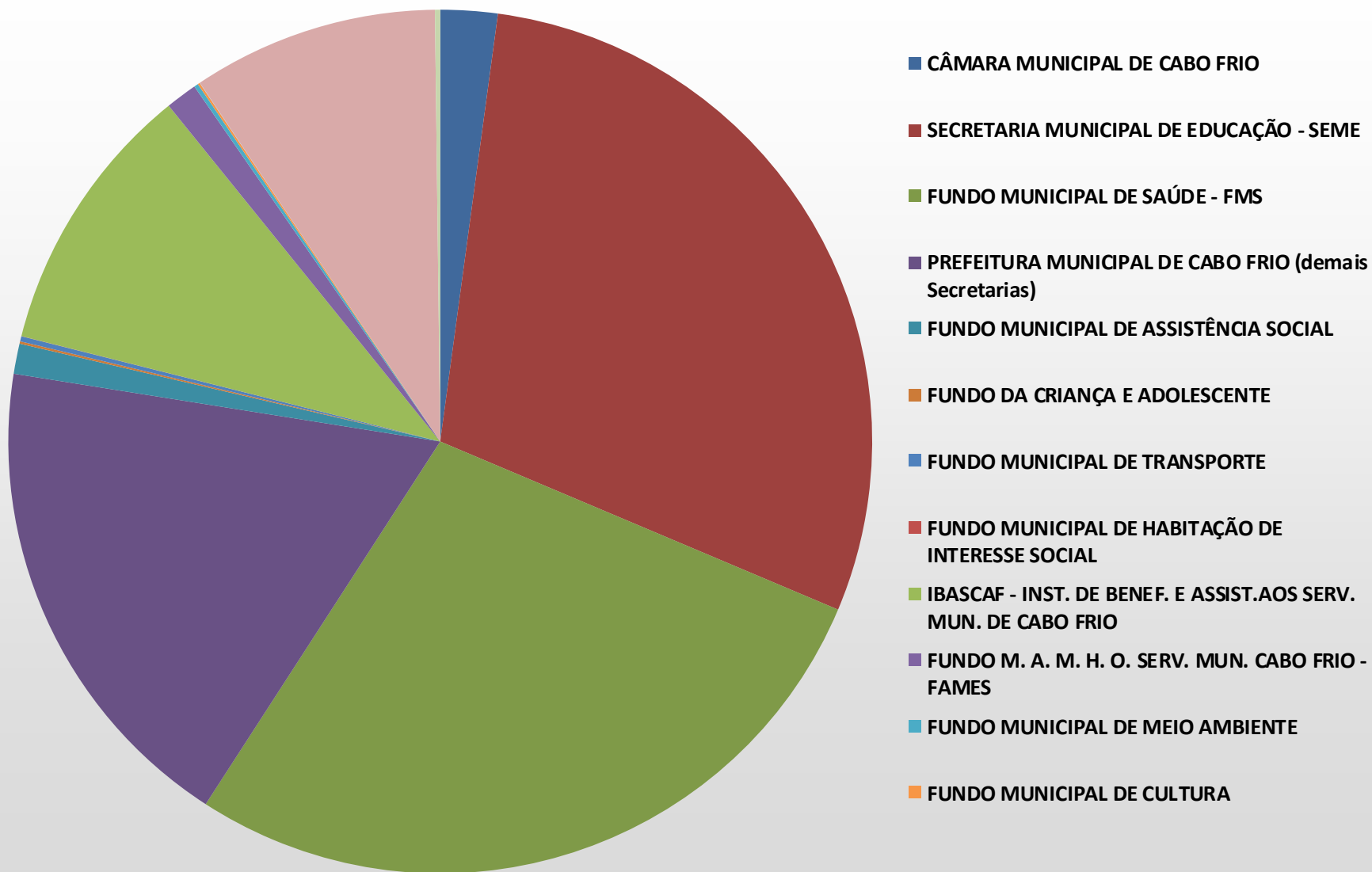
DESPESA POR UNIDADE GESTORA

CÂMARA MUNICIPAL DE CABO FRIO	18.868.543,10	2,14%
SECRETARIA MUNICIPAL DE EDUCAÇÃO - SEME	258.220.589,83	29,23%
FUNDO MUNICIPAL DE SAÚDE - FMS	245.353.892,58	27,77%
PREFEITURA MUNICIPAL DE CABO FRIO (demais Secretarias)	162.339.471,29	18,38%
FUNDO MUNICIPAL DE ASSISTÊNCIA SOCIAL	9.975.584,79	1,13%
FUNDO DA CRIANÇA E ADOLESCENTE	780.000,00	0,09%
FUNDO MUNICIPAL DE TRANSPORTE	1.685.314,49	0,19%
FUNDO MUNICIPAL DE HABITAÇÃO DE INTERESSE SOCIAL	60.000,00	0,01%

DESPESA POR UNIDADE GESTORA

IBASCAF - INST. DE BENEF. E ASSIST.AOS SERV. MUN. DE CABO FRIO	90.589.060,00	10,25%
FUNDO M. A. M. H. O. SERV. MUN. CABO FRIO - FAMES	10.442.000,00	1,18%
FUNDO MUNICIPAL DE MEIO AMBIENTE	1.379.626,67	0,16%
FUNDO MUNICIPAL DE CULTURA	680.000,00	0,08%
FUNDO MUNICIPAL DE TURISMO	103.810,00	0,01%
COMPANHIA DE SERVIÇOS DE CABO FRIO-COMSERCAF	81.264.051,41	9,20%
FUNDO MUNICIPAL DE DEFESA DOS DIREITOS DIFUSOS CONSUMERISTAS - FMDDC	1.723.000,00	0,20%
TOTAL GERAL	883.464.944,16	100%

DESPESA POR UNIDADE GESTORA - 2021



Aplicações Legais



DEMONSTRATIVO DA RECEITA EDUCAÇÃO 2021

Unidade Gestora: CONSOLIDADO

Quadro Demonstrativo da previsão da aplicação de no mínimo 25% da receita resultante de impostos e proveniente de transferências na manutenção e desenvolvimento do ensino.
(art. 212 da Constituição Federal, Emenda Constitucional Nº 53/06, Leis Nº 9.394/96 e 11.494/07)

Descrição da Conta	Valor Previsto
1. RECEITAS CORRENTES	
A) IMPOSTOS	
1113.03.11.00 Imposto sobre a Renda - Retido na Fonte - Trabalho - Principal	13.266.497,76
1113.03.41.01 Imposto sobre a Renda - Retido na Fonte - Outros Rendimentos - Princip	620.936,30
1113.03.41.02 Imposto sobre a Renda - Retido na Fonte - Outros Rendimentos - Princip	89.196,16
1118.01.11.00 Imposto sobre a Propriedade Predial e Territorial Urbana - Principal	47.583.461,11
1118.01.12.00 Imposto sobre a Propriedade Predial e Territorial Urbana - Multas e Ju	77.523,86
1118.01.13.00 Imposto sobre a Propriedade Predial e Territorial Urbana - Dívida Ativ	7.938.120,52
1118.01.14.00 Imposto sobre a Propriedade Predial e Territorial Urbana - Dívida Ativ	3.351.237,69
1118.01.41.00 Imposto sobre Transmissão "Inter Vivos" de Bens Imóveis e de Direitos	13.521.901,80
1118.02.31.01 Imposto sobre Serviços de Qualquer Natureza - Principal (ISSQN Prestaç	33.508.290,50
1118.02.31.02 Imposto sobre Serviços de Qualquer Natureza - Principal (ISSQN Obras)	574.618,92
1118.02.31.03 Imposto sobre Serviços de Qualquer Natureza - Principal (ISSQN Super S	6.796.724,58
1118.02.31.04 Imposto sobre Serviços de Qualquer Natureza - Principal (ISSQN Autônom	2.836,78
1118.02.33.00 Imposto sobre Serviços de Qualquer Natureza - Dívida Ativa	930.446,65
1118.02.34.00 Imposto sobre Serviços de Qualquer Natureza - Dívida Ativa - Multas e	322.166,88
SUBTOTAL	128.583.959,51

DEMONSTRATIVO DA RECEITA EDUCAÇÃO 2021

B) TRANSFERÊNCIAS CORRENTES		
1718.01.21.00	Cota-Parte do Fundo de Participação dos Municípios - Cota Mensal - Pri	56.227.233,14
1718.01.31.00	Cota-Parte do Fundo de Participação do Municípios – 1% Cota entregue n	5.605.801,02
1718.01.41.00	Cota-Parte do Fundo de Participação dos Municípios - 1% Cota entregue	2.740.000,00
1718.01.51.00	Cota-Parte do Imposto Sobre a Propriedade Territorial Rural - Principa	19.950,08
1728.01.11.00	Cota-Parte do ICMS - Principal	123.242.361,67
1728.01.21.00	Cota-Parte do IPVA - Principal	20.835.132,70
1728.01.31.00	Cota-Parte do IPI - Municípios - Principal	2.942.625,24
	SUBTOTAL	211.613.103,85
C) OUTRAS RECEITAS CORRENTES		
	SUBTOTAL	0,00
D) TRANSFERÊNCIAS DE CAPITAL		
	SUBTOTAL	0,00
E) DEDUÇÕES DAS RECEITAS (EXCETO FUNDEB)		
	SUBTOTAL	0,00
2. TOTAL DAS RECEITAS (A + B + C + D – E)		340.197.063,36
3. VALOR LEGAL MÍNIMO (art. 212 da CF)	25,00%	85.049.265,84
4. APLICAÇÃO FIXADA NO ORÇAMENTO PARA MANUTENÇÃO E DESENVOLVIMENTO DO ENSINO (Total do Anexo II)	37,98%	129.192.241,57

GASTOS COM A EDUCAÇÃO 2021

Unidade Gestora: CONSOLIDADO

Função	Subfunção	Programa	Descrição	Valor Previsto
Gastos na Manutenção do Desenvolvimento do Ensino:				
12			EDUCAÇÃO	88.538.781,00
	361		ENSINO FUNDAMENTAL	72.275.660,02
		0051	EDUCAÇÃO EM PRIMEIRO LUGAR	69.517.866,52
		0162	GESTÃO ADMINISTRATIVA	2.757.793,50
	365		EDUCAÇÃO INFANTIL	15.570.115,33
		0162	GESTÃO ADMINISTRATIVA	1.066.506,00
		0220	DESENVOLVIMENTO DO ENSINO INFANTIL	14.503.609,33
	366		EDUCAÇÃO DE JOVENS E ADULTOS	322.526,21
		0051	EDUCAÇÃO EM PRIMEIRO LUGAR	183.243,71
		0162	GESTÃO ADMINISTRATIVA	139.282,50
	367		EDUCAÇÃO ESPECIAL	370.479,44
		0051	EDUCAÇÃO EM PRIMEIRO LUGAR	354.561,44
		0162	GESTÃO ADMINISTRATIVA	15.918,00
			Total das Contas Retificadoras da Receita FUNDEB	40.653.460,57
TOTAL				129.192.241,57

GASTOS COM O ENSINO		
Valor Legal Mínimo:	25,00%	85.049.265,84
Vabr Aplicado:	37,98%	129.192.241,57

Obs.: A base de cálculo para a apuração dos percentuais acima compõem-se de 25% do Item 2 do Anexo I.

DEMONSTRATIVO FUNDEB 2021

Unidade Gestora: CONSOLIDADO

01 - RECURSOS

A - TRANSFERÊNCIAS CORRENTES

Transferências de Recursos do Fundo de Manutenção e Desenvolvimento da	119.987.409,15
B - Rentabilidade de Aplicações Financeiras (Art. 3º da Lei 9.424/96)	
Remuneração de Depósitos Bancários - VINCULADOS - FUNDEB	32.656,04
TOTAL	120.020.065,19

02 - APLICAÇÃO

Função	Subfunção	Programa	Descrição	Valor Previsto
12			EDUCAÇÃO	120.020.065,19
	361		ENSINO FUNDAMENTAL	81.188.141,30
		0051	EDUCAÇÃO EM PRIMEIRO LUGAR	81.113.431,93
		0162	GESTÃO ADMINISTRATIVA	74.709,37
	365		EDUCAÇÃO INFANTIL	35.597.878,29
		0220	DESENVOLVIMENTO DO ENSINO INFANTIL	35.597.878,29
	366		EDUCAÇÃO DE JOVENS E ADULTOS	414.186,30
		0051	EDUCAÇÃO EM PRIMEIRO LUGAR	414.186,30
	367		EDUCAÇÃO ESPECIAL	2.819.859,30
		0051	EDUCAÇÃO EM PRIMEIRO LUGAR	2.819.859,30

APLICAÇÃO EM GASTOS COM PESSOAL

Receita Total do Fundo (Anexo III, Item 01)		120.020.065,19
Total das Despesas do FUNDEB		120.020.065,19
Valor Legal Mínimo	60,00%	72.012.039,11
Valor Previsto	78,28%	93.963.122,25

AÇÕES DE SAÚDE PÚBLICA

Unidade Gestora: CONSOLIDADO

Função	Subfunção	Programa	Descrição	Valor Previsto
Gastos com Custeio das Despesas com Saúde:				
10			SAÚDE	66.249.838,90
	122		ADMINISTRAÇÃO GERAL	3.776.806,00
		0015	GESTÃO DA SAUDE PUBLICA	3.776.806,00
	301		ATENÇÃO BÁSICA	44.756.282,90
		0015	GESTÃO DA SAUDE PUBLICA	38.986.282,90
		0054	ASSISTÊNCIA FARMACÊUTICA	20.000,00
		0058	PROGRAMA DE ATENÇÃO BÁSICA - PAB FIXO	5.750.000,00
	302		ASSISTÊNCIA HOSPITALAR E AMBULATORIAL	16.805.000,00
		0015	GESTÃO DA SAUDE PUBLICA	200.000,00
		0055	SAUDE DE MEDIA E ALTA COMPLEXIDADE	16.605.000,00
	304		VIGILÂNCIA SANITÁRIA	5.000,00
		0015	GESTÃO DA SAUDE PUBLICA	5.000,00
	305		VIGILÂNCIA EPIDEMIOLÓGICA	893.750,00
		0056	COMBATE A DST/AIDS	40.000,00
		0057	VIGILÂNCIA EM SAUDE	853.750,00
	306		ALIMENTAÇÃO E NUTRIÇÃO	13.000,00
		0053	VIGILANCIA ALIMENTAR E NUTRICIONAL	13.000,00
TOTAL				66.249.838,90

GASTOS COM A SAÚDE

Valor Legal Mínimo:	15,00%	50.618.559,50
Vabr Aplicado:	19,63%	66.249.838,90

Obs.: A base de cálculo para a apuração dos percentuais acima compõem-se de 15% do Item 2 do Anexo I

PESSOAL E ENCARGOS

DESPESAS COM REMUNERAÇÃO - (Poder: EXECUTIVO + LEGISLATIVO)

Código	Descrição da Conta	Valor
3.0.00.00.00.00	DESPESAS CORRENTES	506.520.479,34
3.1.90.01.00.00	Aposentadorias do RPPS, Reserva Remunerada e Reformas dos Militares	60.127.404,00
3.1.90.03.00.00	Pensões do RPPS e do Militar	9.100.000,00
3.1.90.04.00.00	Contratação por Tempo Determinado	128.649.979,76
3.1.90.05.00.00	Outros Benefícios Previdenciários do servidor ou do militar	205.000,00
3.1.90.08.01.00	Outros Benefícios Assistenciais de Pessoal Ativo	7.000,00
3.1.90.09.00.00	Salário-Família	31.658,55
3.1.90.11.00.00	Vencimentos e Vantagens Fixas - Pessoal Civil	249.267.628,49
3.1.90.13.00.00	Obrigações Patronais	24.212.994,25
3.1.90.16.00.00	Outras Despesas Variáveis - Pessoal Civil	2.210.000,00
3.1.90.91.00.00	Sentenças Judiciais	1.296.000,00
3.1.90.92.00.00	Despesas de Exercícios Anteriores	2.807.150,00
3.1.90.94.00.00	Indenizações e Restituições Trabalhistas	605.000,00
3.1.90.96.00.00	Ressarcimento de Despesas de Pessoal Requisitado	100.000,00
3.1.91.13.00.00	Contribuições Patronais	27.900.664,29
	(-) EXCLUSÕES DO GASTO COM PESSOAL	(71.128.404,00)
3.1.90.01.00.00	(-) Aposentadorias do RPPS, Reserva Remunerada e Reformas dos Militares	(60.127.404,00)
3.1.90.03.00.00	(-) Pensões do RPPS e do Militar	(9.100.000,00)
3.1.90.91.00.00	(-) Sentenças Judiciais	(1.296.000,00)
3.1.90.94.00.00	(-) Indenizações e Restituições Trabalhistas	(605.000,00)
	TOTAL DA DESPESA	435.392.075,34
	60% Sobre as Receitas Correntes	489.156.079,39
	Percentual Orçado com Pessoal	53,41

DEMONSTRATIVO I - DÍVIDA PÚBLICA CONTRATUAL EM 2020

ESPECIFICAÇÃO	PRINCIPAL	JUROS	OUTROS ENCARGOS	TOTAL
DÍVIDA FUNDADA INTERNA	455.951.472,00	8.265.716,50	40.919.947,99	505.137.136,49
CAMARA MUNICIPAL	707.205,94	0,00	0,00	707.205,94
PARCELAMENTO PREVIDENCIARIO INSS	707.205,94	0,00	0,00	707.205,94
PREFEITURA MUNICIPAL	455.244.266,06	8.265.716,50	40.919.947,99	504.429.930,55
PARCELAMENTO PREVIDENCIARIO INSS - SRF (MP 778/2017)	127.992.064,89	0,00	0,00	127.992.064,89
PARCELAMENTO PREVIDENCIARIO INSS - PGFN (MP 778/2017)	61.162.414,28	6.818.991,32	39.328.878,41	107.310.284,01
PARCELAMENTO NÃO PREVIDENCIÁRIO PASEP - SRF	8.640.891,59	0,00	0,00	8.640.891,59
PARCELAMENTO NÃO PREVIDENCIÁRIO PASEP - PGFN	6.529.163,50	1.446.725,18	1.591.069,58	9.566.958,26
PARCELAMENTO PREVIDENCIARIO IBASCAF	21.076.260,74	0,00	0,00	21.076.260,74
PARCELAMENTO NÃO PREVIDENCIÁRIO FGTS - CEF	1.350.000,00	0,00	0,00	1.350.000,00
PARCELAMENTO CONSIGNADOS BANCO BDMG	3.507.750,22	0,00	0,00	3.507.750,22
PARCELAMENTO AMPLA	15.006.513,65	0,00	0,00	15.006.513,65
PARCELAMENTO PRECATÓRIOS	91.007.464,05	0,00	0,00	91.007.464,05
PARCELAMENTO PREVIDENCIARIO INSS - SRF (LF 12810/13)	118.971.743,14	0,00	0,00	118.971.743,14
PARCELAMENTO PROLAGOS (TERMO ACORDO	26.035.047,,76	0,00	0,00	26.035.047,,76

DÍVIDA CONTRATUAL DO MUNICÍPIO

RESUMO DA DÍVIDA PÚBLICA CONTRATUAL PARA FINS DE APURAÇÃO DO LIMITE DA LRF

Valor Orçamento 2021 da Receita Corrente Líquida	815.260.132,32
Limite Legal estabelecido pela Lei de Responsabilidade Fiscal	120%
Valor Legal estabelecido pela Lei de Responsabilidade Fiscal	978.312.158,78
Total da Dívida Fundada Interna (encampação de dívidas)	505.137.136,49
Dívida Pública Contratual x RCL estimada 2020	62%

**EMENDAS IMPOSITIVAS
LOA 2021**

Atendimento da PLDO 2021

EMENDAS IMPOSITIVAS

LOA 2021

Art. 2º - É obrigatória a execução orçamentária e financeira da programação incluída por emendas individuais do Legislativo Municipal em Lei Orçamentária Anual.

§ 1º As emendas individuais ao Projeto de Lei Orçamentária serão aprovadas no limite de **1,2% (um inteiro e dois décimos por cento)** da receita corrente líquida realizada no exercício anterior, sendo:

- I - este limite será dividido, proporcionalmente, pelo número de vereadores;
- II - a metade deste percentual será destinada a ações e serviços públicos de saúde;
- III - excedido o limite individual, caberá a Comissão de Finanças, Orçamento e Alienação notificar o legislador para adequação da proposta, no prazo de 5 (cinco) dias, sob pena de não ser incluído para apreciação.

EMENDAS IMPOSITIVAS

LOA 2021

RECEITA CORRETE LIQUIDA 2020	1,20%	R\$ 841.014.930,00	R\$ 593.657.59	R\$ 5.046.089,58
EMENDA IMPOSITIVA LOM ART. 141		R\$ 10.092.179,16		R\$ 296.828,79

R\$ 296.828,79 para cada Legislador destinar obrigatoriamente na forma da Lei para manutenção das AÇÕES DE SAÚDE PÚBLICA MUNICIPAL

R\$ 296.828,79 para cada Legislador destinar de forma discricionária em conformidade com a Lei para manutenção das DEMAIS SECRETARIAS E FUNÇÕES GOVERNAMENTAIS

**O Governo Municipal
agradece a sua presença.**

